




Darja Hughes, dipl. design. inter.



Rick H. Hughes, u. d. i. a.

tel. 041/524 766, e-pošta: darja.hughes@tmail.si, www.design-hughes.si

# KAMIN IN PIANINO

Spoštovani!

Sem redna bralka vaše izvorne in nadvse zanimive rubrike in tokrat potrebujem vašo pomoč.

Težavo imamo pri adaptaciji prostora, v katerem nameravamo urediti kuhinjo in dnevno sobo, ki bosta med seboj prehodni. Naše želje so: v dnevni sobi kaminska peč (lončen zaprti kamin), pianino (145 cm) in seveda sedežna garnitura. Ne vem, kam naj postavimo sedežno in kje urediti priključke za TV in podobno. Prav tako potrebujem nasvet glede postavitve elementov v kuhinji in kam umestiti jedilno mizo. Hvala za vaš nasvet in še veliko uspehov pri delu!

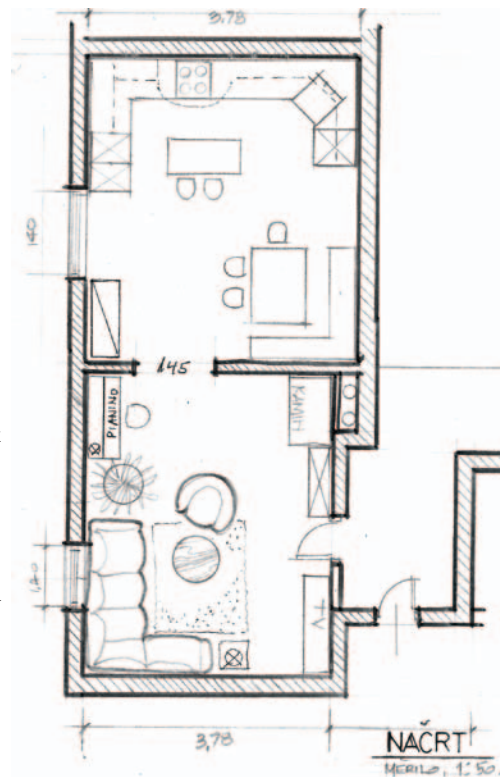
Ida

Verjamem, da boste nad rešitvijo situacije v kuhinji precej presenečeni, saj je popolnoma drugačna od vašega predloga. V kuhinji sem pult podaljšala do konca, tako da zaobjema vso

steno in se nadaljuje v obliki črke U. V levem kotu imate tako hladilnik in dvignjeno pečico, v sredini kuhhalno ploščo, pomivalno korito je postavljeno v kot, nasproti pa je še dovolj prostora za sredinski delovni pult v izmerah 60 x 120 cm. Takšna oblika kuhinje se mi zdi najbolj funkcionalna in tudi oblikovno zanimiva.

Mizo sem postavila v desni kot, v levem je prostor za servirno omarico. Predlagam odprtino v dnevno sobo v izmeri 145 cm, seveda brez vrat.

Dnevna soba ni najbolj idealnih oblik, saj so vrata nasproti okna, tako da je težko ujeti dve daljši in med seboj nasprotni si steni. Osebnost se vedno ogibam situaciji, kjer je sedežna garnitura obrnjena direktno proti vhodnim vratom. A tu ne gre drugače. Pianino sem res postavila v kot, kjer ste predlagali, ob lončenem kaminiu pa naj bo še kakšen uporaben kos pohištva, da bo prostor bolj uravnotežen.



Predlagam kotno zofo in TV-omarico na nasprotni steni, ker, kot rečeno, niti ni veliko drugih možnosti.



Lorena Leonardos, univ. dipl. inž. gr.

## Ionizator je nujni dodatek h klimatski napravi

**KLIMATSKE NAPRAVE SE VEDNO BOLJ UVELJAVLJAJO KOT SESTAVNA OPREMA BIVALNIH PROSTOROV, SAJ TEMPERATURA POLETNIH DNI ŽE PRESEGA MEJO ZNOSNOSTI.**

Žal pa imajo eno slabost – uničujejo namreč negativne ione iz zraka. Zato smo v klimatiziranih prostorih kmalu izčrpani. Najboljša rešitev je kakovostni ionizator IONEX, ki ga lahko prenašate iz prostora v

prostor, da si obogatite zrak v celotnem stanovanju, hiši ali poslovnem prostoru. Predvsem je pomembno, da je ionizator tako kakovosten in močan, da vam po tem, ko odstrani umazanijo iz ozračja (prah, dim, bakterije, vonjave, iztrebke pršic itd.), ostane še dovolj negativnih ionov za ugodno počutje. Zato jih mora proizvajati nekaj deset milijonov na cm<sup>3</sup> na sekundo. Zelo pomembno je, da je majhen, tih, nemoteč med spanjem in fleksibilen, da vam zanj ni treba odmerjati posebno veliko prostora, obenem pa ga z lahkoto prestavljate in postavite tudi na višje mesto, od koder negativni ioni padajo proti tlorisu in odstranjujejo nesnago.

Nekatere klimatske naprave imajo že vgrajen ionizator, vendar strokovnjaki ugotavljajo, da izvor negativnih ionov ni postavljen na pravo mesto, saj je ionizator nameščen ob vnosu zraka v klimatsko napravo. Tako morajo negativni ioni skozi klimatsko napravo in skozi filtre, pri čemer se seveda uničijo in v prostor gre spet osiromašen zrak. Pa še dražje so od tistih brez ionizacije. Zato je h klimatski napravi bolje in ceneje dodati kakovosten ionizator.

Negativni ioni pa lajšajo tudi težave alergikom in astmatikom, saj znižujejo raven histamina. Ker znižujejo tudi raven stresnega hormona, se blagodejni občutek pojavi pri ljudeh, ki so pod stresom – to pa smo bolj ali manj vsi.

**Za vas, bralci revije Moj dom, je še vedno namenjen poseben popust z brezplačno dostavo, če pokličete na 01/439-69-80 ali 041/750-367 ali ga osebno dvignete na Slomškovi 25 v Ljubljani od 9h do 15h....**

Oglasno sporočilo.

**SLOVENSKI PROIZVOD**

## Ionizator IONEX

za odpravo bakterij, vonja, za boljše spanje in počutje

**POSEBNI POPUST**



ionex d.o.o., Slomškova 25, Ljubljana  
**tel. 01/439-69-80, 041/750-367**  
 e-mail: ionex@siol.net    www.ionex.si

# BREZ KOPALNICE JE HUDO

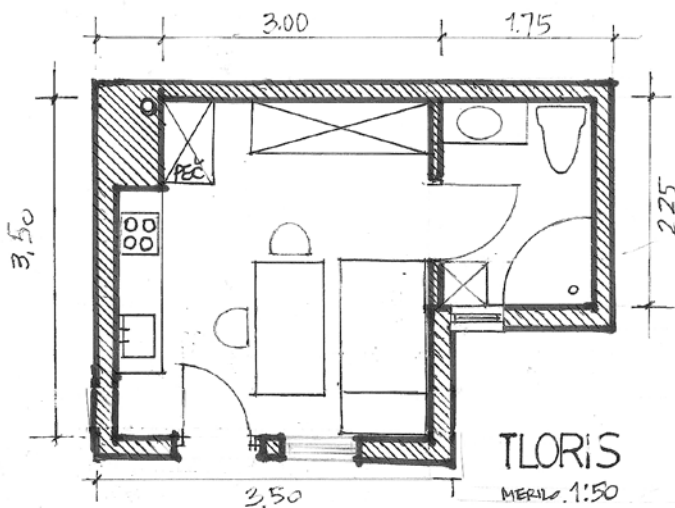
Spoštovani!

Vedno z zanimanjem prebiram vašo rubriko, saj so vaše rešitve zelo edinstvene. Ker sem se odločil za prenovo stanovanja, bi mi prav prišel vaš nasvet. Manjša soba, ki je v sklopu stare zidanice, je potrebna temeljite prenove, saj jo že pošteno načenjata zob časa in vlaga. Trenutno ta sobica, ki meri 3,5 x 3,2 metra, služi kot dnevni in spalni prostor z manjšim kuhinjskim pultom. Problem je, ker soba nima nobenega dostopa do sanitarij in kopalnice. Kar pomeni, da trenutno uprabljam sanitarije, ki so v delu vinske kleti, kopalnice pa sploh nimam. Sčasoma je to postalo kar mučno, še posebej pa to moti moje goste, kadar jih imam. Prilagam skico zidanice in sobe. Za vaš odgovor se vam zahvaljujem, Stanko

Ta odgovor bi lahko pričeli z uganko: „Kaj ima vsaka hiša, še tako majhna ali velika?“ Kopalnico, seveda! Vsaj eno. Vsekakor sem bila nekoliko začudena, da v zidanici prebivate že toliko let in da vsa ta leta pravzaprav nimate lastne kopalnice! Kopalnica predstavlja osnovo nekega bivalnega minimuma, brez katerega si dandanes težko predstavljamo normalno življenje. Zato je resnično skrajni čas, da ste začeli razmišljati v tej smeri, dragi Stanko.

Glede na že zastavljeno pozicijo, predlagam da tudi po prenovi in temeljiti sanaciji vlažnih sten ostanete pri enaki postavitvi pohištva, kot jo imate sedaj. S to razliko, da bi bila kopalnica dostopna z vzhodne stene zunanje strani, s prebojem stene za vrata, kot prizidek v izmerah 2,5 x 2,2 metra. To popolnoma zadostuje za vse kar potrebujete: pralni stroj z nadgradnjo polic, prho, stranišče in umivalnik. Nad umivalnikom je manjše okno.

Pa le čim prej na delo, prepričana sem, da vam bo kopalnica v veliko zadovoljstvo, pa še gostje bodo raje prihajali k vam ...



## ZASTEKLITEV STREŠNIH OKEN



© 2009 VELUX GROUP © IME VELUX IN ZNAK VELUX STA ZAŠČITENI BLAGOVNI ZNAMKI.

**Katere lastnosti naj ima strešno okno:**

1. **kaljeno steklo na zunanji strani,** ki je odporno na udarce
2. **lepljeno steklo na notranji strani,** ki prepreči, da se steklo ob morebitnem razbitju, razleti po prostoru
3. **samočistilni nanos na zunanji strani** stekla, ki naredi steklo bolj gladko, da dežne kapljice lažje zdrsejo in odplaknejo umazanijo

[www.velux.si](http://www.velux.si)  
VELUX Slovenija d.o.o.  
Ljubljanska 51 a, Trzin  
tel.: 01 724 68 68