




Darja Hughes, dipl. design. inter.



Rick H. Hughes, u. d. i. a.

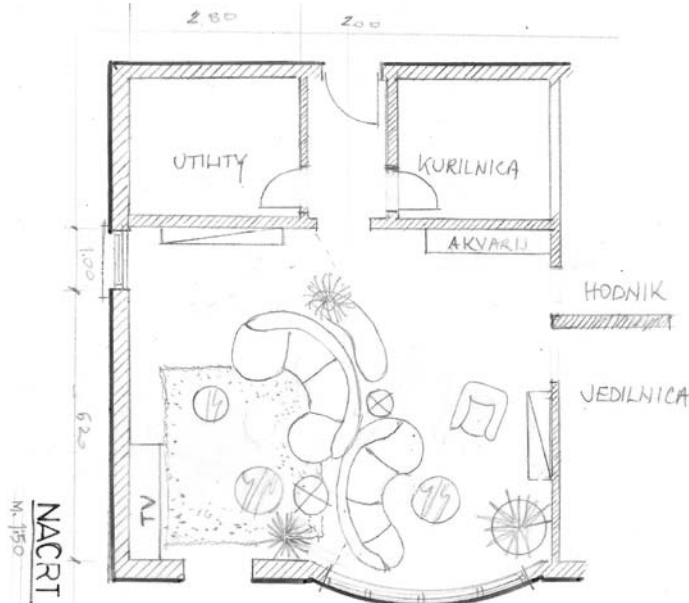
tel. 041/524 766, e-pošta: darja.hughes@mail.si, www.design-hughes.si

# ZA PAR V NAJLEPŠIH LETIH

Spoštovani!

Kot redna bralca priloge *Moj dom* vas tokrat tudi midva prosiva za pomoč. V novogradnji imamo nekoliko atipično dnevno sobo, ki ima polkrožno položen parket, druga polovica od kamina do izhoda na teraso pa je pokrita s ploščicami. Prav zaradi tega je prostor nekoliko težje opremiti, zato prosiva za nasvet. Prostor je namenjen dnevni sobi, ki naj bo dokaj minimalistično opremljena, le sedežna bi morala biti udobna za gledanje televizije za dve osebi, morda v obliki črke U. Za nasvet se vam toplo zahvaljujemo. *Par v najlepših letih z Dolenjske*

Pisma, kot je vaše, so mi vedno izziv. Zakaj? Ker je popolnoma jasno, da strokovnjak, ki je zasnoval vaše domovanje, po rezultatu sodeč ni ravno podkovan s področja logistike prostorskega načrtovanja. Najprej bi pripomnila, da je sicer velika dnevna soba (30 m<sup>2</sup>) v eni tretjini namenjena samo prehodnim potem (torej je hodnik v dnevni sobi!) zaradi lokacije in povezave



vrat. Takšni situaciji se je treba vedno izogibati, da v prostorih ne nastajajo »prometni koridorji«, ki morajo seveda ostati povsem prazni in so namenjeni samo prehodni funkciji. Po drugi strani pa mi ni popolnoma jasno, zakaj bi nekdo lociral vhod v utility kar iz dnevnice. To je popolnoma nedopustno, prvič zaradi vsebinske in estetske nesprejemljivosti in drugič zaradi že omenjenih razlogov. Torej brezpogojno predlagam vhod v utility iz predsobe. Prav tako mi ni povsem jasno, zakaj ste se odločili za dva različna talna materiala v enem prostoru. Morda ste menili, da boste tako prostor nekoliko vizualno presekali. A to bi mnogo elegantneje storili s stropom, vsekakor bi vam jaz svetovala enotno talno oblogo. Tudi različne tekstilne obloge naredijo razliko.

Res ste omenili minimalističen stil, ki je seveda slog vaše izbire in ni vezan na postavitev in umestitev opreme v prostor. To pomeni, da imate

30 m<sup>2</sup> dnevne sobe, ki jih morate nekako zapolniti, tako ali drugače, če ne želite, da boste imeli občutek popolne praznine in nedokončanega projekta. To v nadaljevanju pomeni, da je treba prostor vsebinsko zapolniti. Zaradi obilice prostora boste imeli na razpolago dve med seboj ločeni dnevni enoti, ki sta barvno in stilsko povezani, pa vendar lahko delujeta povsem samostojno. En kotiček je namenjen druženju, drugi pa gledanju TV in zabavi.

Prav tako je nujno, da v tako velikem prostoru namestite vsaj dve nižji omarici (nasproti sedežnih garnitur), eno visoko knjižno polico do stropa (ob steni utilityja) in še kakšen vizualno privlačen element (ob steni kuhilnice). To je lahko kamin, akvarij, pianino, kakšna enikatna slika ali kos pohištva. Skratka, ta stena ne sme ostati prazna, ker bi to pomenilo nesporazumje v občutenju prostora.



Lorena Leonardos, univ. dipl. inž. gr.

## Z negativnimi ioni odstranimo vonjave iz kuhinje

**OSTANEK VONJAV PO KUHANJU JE DOSTIKRAT NEPRIJETEN. ČETUDI UPORABLJAMO NAPO, VONJAVE OSTAJO. KAKO JIH ODSTRANITI?**

V zadnjem času se v ta namen vse bolj uporabljajo negativni ioni iz ionizatorja, saj iz zraka odstranijo vse delce – vonjave, cigaretni dim, bakterije, viruse, prah, iztrebke pršic itd. Vonj je namreč podmikrometerski delček hrane, ki odplava pri

kuhanju pod strop in zaradi gravitacije počasi pada proti tlu. Zato vonjamo ostanke hrane še dolgo po kuhanju. V tem primeru nam pomaga edino ionizator, ki ga moramo postaviti na nekoliko višje mesto, da negativni ioni hitreje dosežejo vonjave in jih prisilijo, da se spustijo na tla, od koder se ne morejo več dvigniti. Na ta način stoodstotno očistijo zrak. Ko sonce pošije v kuhinjo, ne vidimo v žarku nobenih lebdječih delcev več, nosu pa se ne bo treba ubadati s paleto vonjav, ki je nastala ob pripravljanju obrokov. Ionizator IONEX je prilagojen kuhinjam do te mere, da so

njegove dimenzije zmanjšane na premer 12 cm in višino 9 cm, tako da ga je mogoče namestiti kamorkoli, odvisno od razgibanosti in razporeditve polic, obenem pa oddaja ogromno število negativnih ionov, da jih po čiščenju še vedno nekaj ostane v zraku in omogočajo tudi ugoden vpliv na telo. Ionizator ne povzroča nobenega hrupa in porabi le minimalno količino električne energije (le 2 evra za vse leto). Potem ko prečistite kuhinjo, lahko zionizirate tudi druge prostore. Čez noč ga postavite v spalnico. Negativni ioni namreč omogočajo prijeten in miren spanec, saj znižajo raven serotonina H<sub>5</sub>, nevrohormona, ki nastaja ob stresu. So preventiva pred nalganjem v pljuča in infekcijskimi boleznimi, uravnavajo pa tudi krvni tlak in srčni utrip ter ugodno vplivajo na ščitnico. V ioniziranih prostorih se veliko bolje počutite, zato poskrbite sami za kvalitetno kulturo bivanja.

Za vas, bralci revije *Moj dom*, je še vedno namenjen **poseben popust z brezplačno dostavo**, če pokličete na 01/439-69-80 ali 041/750-367, lahko pa ga prevzamete tudi osebno na Slomškovi 25 v Ljubljani od 9. do 15. ure. **Oglasno sporočilo.**

**SLOVENSKI PROIZVOD**

## Ionizator IONEX

za odpravo bakterij, vonja, za boljše spanje in počutje

**POSEBNI POPUST**



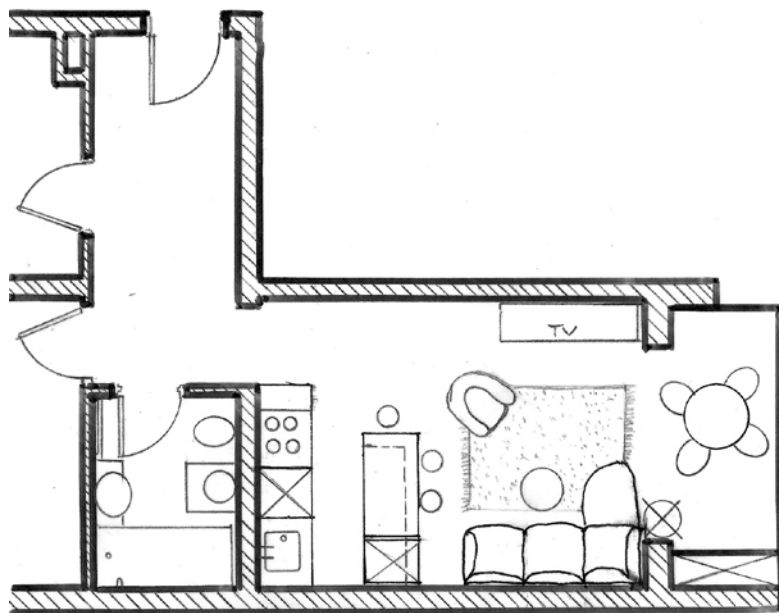
Ionex d.o.o., Slomškova 25, Ljubljana  
tel. 01/439-69-80, 041/750-367  
e-mail: ionex@siol.net www.ionex.si

# KAKO PRIDOBITI ŠE ENO SOBO

Spoštovani!

Prosila bi vaju za nasvet glede dnevne sobe. Živiva v dvosobnem lastniškem stanovanju. Ker bi želela pridobiti še eno sobo (otroško), bi kuhinjo prestavila v dnevno sobo. Ta na eni strani meji na kopalnico (tam so že uredili cevi za vodo), na drugi pa je velik balkon. Prosiva, če nama lahko pomagate pri opremitvi in funkcionalni razporeditvi pohištva. Zanima naju tudi, kaj se da narediti z balkonom in ali za kakršenkoli poseg potrebujete dovoljenje. Za vaše nasvete se vama iskreno zahvaljujema.

T & D



Rešitev je izdelana ob predpostavki, da boste jedilnico prestavili na balkon, ki bo z ustreznimi dopolnili in gradbenimi posegi postal zimski vrt. Glede dovoljenj bi vam svetovala, da se pozanimате na lokalni upravni enoti; če je kdo od stanovalcev to že storil pred vami, vam bo gotovo lažje.

Torej, osnovni kuhinjski blok je sestavljen iz elementov štedilnik, pomivalni stroj, pomivalno korito. Na nasprotni strani sem

umestila še nekoliko krajši delovni pult, kjer boste locirali podpultni hladilnik in še nekaj nižjih omaric. Predlagam nekoliko širšo delovno ploščo s 15 cm širokim previsom na eni strani.

Da bi dnevni prostor čim bolje izkoristili, predlagam kotno zofa s TV-omericami na drugi steni ter večjo jedilno mizo in servirno omarico v podaljšku balkona.

NACRT

MERILO 1:50

## Bi radi ustavili potenje?

VERJAMEMO, DA! MNOGO LJUDI SE PONOČI POD ODEJO POTI, PREDVSEM V TOPLEJŠIH OBDOBJIH, SAJ JE NJIHOVA ODEJA PRETOPLA IN NEZRAČNA. ZA POTENJE SO KRIVI TUDI UMETNI MATERIALI, KI VAM V TOPLEJŠIH DNEH NE ZAGOTAVLJAJO DOVOLJ ZRAČNOSTI.

### Izberite naravne materiale!

Zračnost, ki jo ponujajo naravni materiali, je še posebno pomembna v toplejših letnih obdobjih. V vaši poletni odeji naj bodo naravni materiali, kot so svila, bombaž, tencel ali volna.

Svila je poznana kot izredno **lahek in zračen material**, saj membranasta struktura svilenih vlaken omogoča visoko zračnost odeje in ustvarja zdravo ter suho spalno okolje, ki ga potrebujejo tudi revmatiki. V primerjavi z drugimi materiali svila prinaša v posteljo občutek svežine in mehko.


Svila je 100% **naravni antialergen**. Je negostoljubna pršicam in čistejša alternativa volni. Priporočljiva je za ljudi z alergijami in astmatike.

### Nova poletna svilena odeja Isola

Lahka odeja Isola s svilenim polnilom je **primerna za tople poletne mesece** in za tiste, potrebujejo lahko in zračno odejo.

### PREVERITE UGODNO PONUDBO

Cena poletne svilene odeje Isola v mesecu juniju namesto 109,90 EUR le **99,90 EUR**. Vaša nova odeja bo naslednji dan že pri vas! Za več informacij in druge novice iz programa Vitapur pokličite **(03) 757 14 40**.



Naročite **BREZPLAČNI** VITAPUR katalog in **darilo:**



knjigo Tjaše Petek »Skrivnost mirnega spanca«.



+



Pokličite: **03 757 14 40**

ali pošljite SMS (ime\_priimek\_naslov) na gsm:

**030 315 585**

[www.vitapur.si](http://www.vitapur.si)