

Notranja oprema v sliki in besedi

Vprašanje

Družina Švarc iz Ljubljane

Pozdravljeni!

Z veseljem prebiramo vašo svetovanja v prilogi Moj dom, zato smo se tudi mi odločili, da vas prosimo za pomoč. Pošljamo vam načrt stanovanja na morju v izmeri 38 m², ki ga uporabljamo zgolj za preživljanje dopusta. Stanovanje je že delno opremljeno s kopalnico in ku-

hinjo. Ker je stanovanje majhno, bi vas prosili, da nam predvsem funkcionalno opremite druge prostore. Za pomoč se vam vnaprej zahvaljujemo.



Odgovor:
Darja Hughes,
 dipl. arh. inter., tel.
 041/524 766 (e-pošta:
 hughes.design@siol.net):

Draga družina Švarc, kako pri-

jetna sprememba – počitniško stanovanje. Tega v naši rubriki še nismo imeli. Na žalost mi niste napisali, koliko ležišč potrebujete – zato sem malo ugibala. Pri vhodu v predstobo sem najprej ločila kuhinjski del od vhoda, upam, da za to še ni prepozno. Razlogi za to potezo so trije. Prvi, ker je na pogled lepše, če vstopimo v predstobo, in ne kar v kuhinjo, drugi, ker sem to steno v predstobi popolnoma preoblekla z ogledalom in predstoba deluje večje, in končno, ker sem s tem pridobila dodatno površino v kuhinji. Če pa je mogoče, bi sem v kot postavila hladilnik. Za prehod še vedno ostane en meter, kar je popolnoma dovolj.

Spalnica: Vaša spalnica je precej nepravilne oblike, zato sem to izkoristila za vgradno omaro. Kot je zdaj razvidno iz načrta, je postavljen dodatni zid (10 cm), dolžne 150 cm in širine 100 cm, pravokotno na steno. Ta prostor sicer ne bi bil uporaben, s to potezo ta ste za zelo malo denarja pridobili kar precej veliko vhodno omaro. Tudi na dopustu se nabere oblačil, brisač in perila in vse to je treba nekam spraviti.

Predvidevam, da je kopalnica opremljena, zato ni bila predmet obdelave. Tudi veliko odprtino pri prehodu v dnevni prostor sem delno zagradila (do stropa). S strani dnevnice od višine 80 cm predlagam police za vgradnimi lučkami. Steno sem podaljšala zato, da pridobimo uporaben prostor v dnevnem kotu. Zofa se lahko raztegne v ležišče.

Ker se ponuja možnost še ene vgradne omare (televizor), vam to predlagam tudi nasproti zofe. Če bi potrebovali še eno ležišče, potem ga boste namestili v ta kot in boste televizor pomaknili pred stekleno steno na teraso. Ne pozabite na dve namizni svetilki, ki bosta ob večerih vplivali na bolj romantično vzdušje.

Glavna jedilnica je na terasi,

sicer pa sem sem namestila še eno manjšo mizico v podaljšku kuhinje. Barve: v predstobi, kuhinji in dnevnem prostoru predlagam enotno barvo, lahko pa si privoščite kontrast za osvežitev na stenah A in B (prilagam kombinacije barv).

Vprašanje:

Mojca Lapanja

Pozdravljeni!

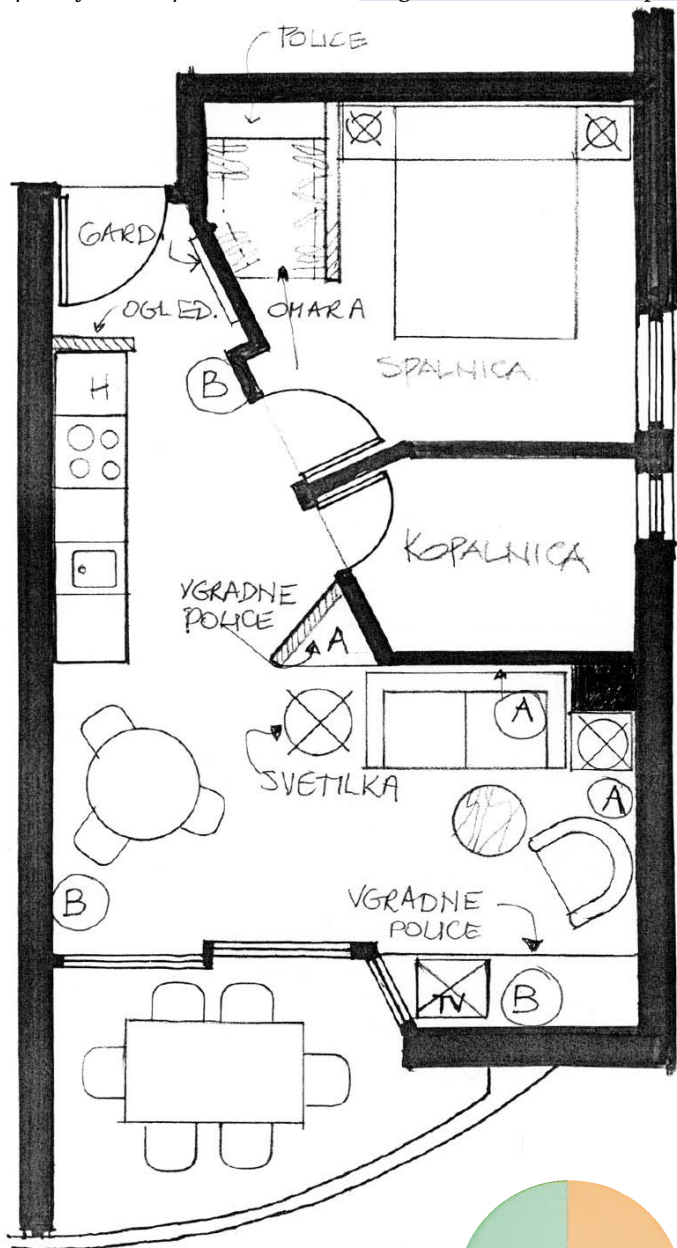
Preselili smo se v novo hišo. Prosila bi vas za nasvet, kako čim bolje opremiti otroško sobo. Soba ima dve zunanji steni. Vhod v sobo pa ni pravokotni na sobo. Upam, da je razvidno iz načrta. Rada bi, da je praktično in lepo urejeno. Hvala za nasvet in čas, ki ste ga porabili za nas.



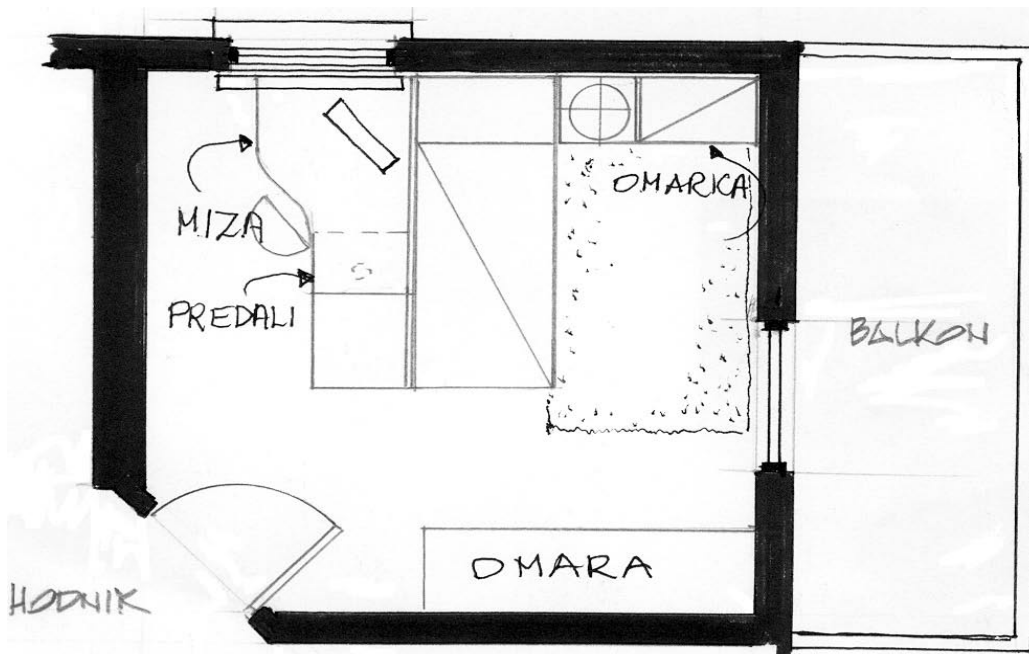
Odgovor:
Darja Hughes,
 dipl. arh. inter., tel.
 041/524 766 (e-pošta:
 hughes.design@siol.net):

Predvidevam, da je to soba za enega otroka. Seveda še vedno ne vem, ali je to deček, deklica, koliko je star, kakšni so otrokovi hobiji ali posebne želje?

Ker je vaša soba kvadratne oblike, sem to izkoristila tako, da sem sobo razdelila na dvojce. In sicer na spalno/ igralni in delovni del. Ker omenjate, da sta ima soba dve zunanji steni, sem opremo namestila tako, da se vse aktivnosti odvijajo bolj v osrednjem delu. Tako je levi del naravnost od vrat namenjen za delovni kot, mizica ob oknu, nato se nizka omarica s predali, ki je nižja od pisalne površine za cca. 25cm. Takoj na drugi strani pisalne mize je postelja, ki je ločena z nizko pregrado. Da si boste lažje predstavljali, vam prilagam sliko. Ob postelji sledi nočna omarica, police za igrače. Če pa želite, da je računalnik bolj oddaljen od postelje, potem bi bila varianta, da ta v kotichek namestite majhno računalniško mizico, ali pa morda police za knjige. Končno, ob steni pri vratih je še omara



A = TEMNA BRŠKEV
 B = MENTOL ZELENA
 BARVA STEN



OTROŠKA
SOBA

NACRT.

MERILO 1:50



za oblačila. Vse ostale ideje o barvah in materialih so razvidne iz priložene fotografije. Lepo pozdravljeni.

Vprašanje:

Družina Tonkli iz Šoštanja

Pozdravljena, gospa Darja! Zasedili smo vas v prilogi Moj dom. Nad vašimi idejami smo navdušeni, zato se obračamo na vas, da nam pomagata pri preureditvi stopnišča. Želimo prebarvati ograjo in stene. Hiša je enonadstropna in je podobno kot v bloku. Kamen je umetni marmor. V prilogi vam pošiljamo fotografije stopnišča.

Za vaše nasvete vam bomo zelo

hvaležni in se vam že vnaprej zahvaljujemo. Lep pozdrav.



Odgovor:

Darja Hughes,
dipl. arh. inter., tel.
041/524 766 (e-pošta:
hughes.design@siol.net):

Vaše stopnice so kar malo zastarele – posebno ograja in leseni deli, zato vam predlagam nekaj novega, kar deluje lahkotneje, predvsem pa se boste znebili

težkih železnih podpornikov. Namesto teh vam priporočam konstrukcijo iz nerjavečega jekla in držaj iz svetle češnje.



Nad spomladansko utrujenost z negativnimi ioni

Pozimi preživimo največ časa v zaprtih bivalnih prostorih

(doma, v službi), kjer je porušeno ravnovesje med pozitivnimi in negativnimi ioni v zraku. Opazimo, da smo po dolgotrajnem bivanja v prostoru utrujeni, zaspani, počasneje razmišljamo in se odzivamo. Na naše počutje močno vpliva primanjkljaj negativnih ionov, saj jih je v zaprtih prostorih samo do 50 na kubični centimeter, v naravi pa jih je kar dva tisoč. Zračenje ne pomaga, zato jih je treba dodajati umetno. Temu je namenjen ionizator.

kovo nitko, ki izloča nekaj milijonov negativnih ionov na kubični centimeter na sekundo in ne oddaja nobenega ozona. Toliko negativnih ionov je potrebnih zato, da odstranijo iz zraka vse pozitivne ione, to so podmikronski delci umazanije (prah, cigaretni dim, bakterije, virusi, pršice, formaldehid, vonjave). Tako delovanje doseže na podlagi fizikalnih zakonov. Negativni ioni sami niso obstojni, zato dobesedno iščejo pozitivne, se jih oprimejo in jih izločijo iz zraka na tla, od koder se ne morejo več dvigniti. Po odstranitvi vse umazanije iz

zraka mora še vedno ostati vsaj 1.500 negativnih ionov na kubični centimeter, kar je osnovna količina za dobro počutje in možnost, da preženemo pomladansko utrujenost.

Svetovni zdravstveni inštituti dokazujejo zdravilni učinek negativnih ionov na telo na različnih področjih, zato jih uvrščajo med medicinske pripomočke. Slovenski proizvajalec je dal na trg najmanjše in najmočnejše ionizatorje, ki vam jih lahko dostavi kurirska služba na dom ali pa jih nabavite na Slomškovi 25 v Ljubljani.

SLOVENSKI PROIZVOD

IONIZATOR
za odpravo vonja, bakterij,
za boljše spanje in počutje


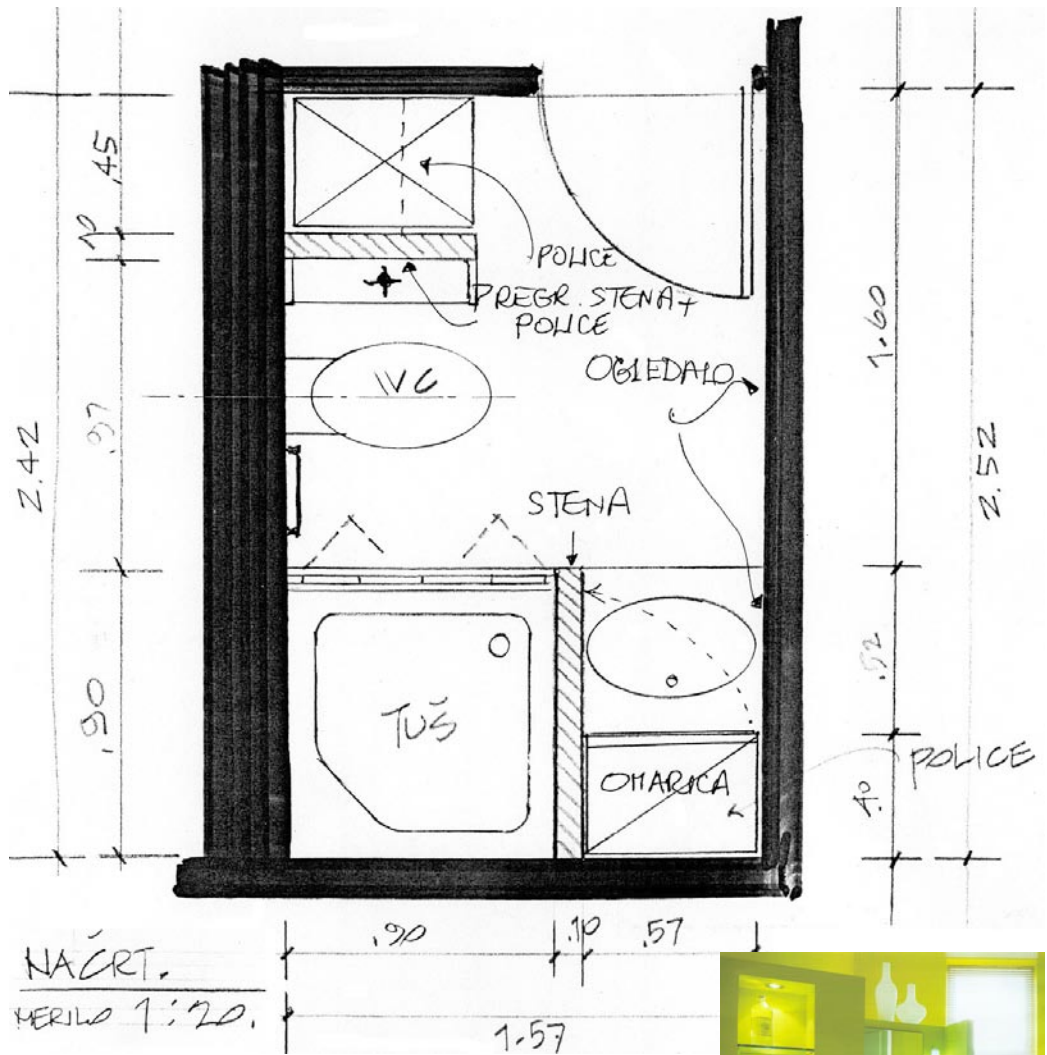
FENG - SHUI

5% popust v marcu

Potencial d.o.o., Slomškova 25, Ljubljana
tel. 01/439-69-80, 041/750-367
www.potencial.si

To je električna naprava z ogli-

promocijsko besedilo



- 1. obstojece stopnice
- 2. stene
- 3. leseno oprijemalo

Stene pobarvajte zlato rumeno. Umetni kamen, ki ga imate trenutno položenega po tleh, daje občutek hladnega prostora, zato ga bo topla zlata ogrela. Pa še nekaj: stopnišče bo prijaznejše, če boste po tleh položili tekač – nekaj v barvi stene z rdečim vzorčkom ob strani.

Takšno ograjo boste dobili pri Josefu Steinerju iz Lenarta, telefon 02/720 05 00, izbrala pa sem model Vienna.

Vprašanje:
Marija in Alojz Janša
Spoštovani!
Kot redna bralca priloge Moj



akron

dom se obračava na vas v upanju, da nama boste dobro svetovali. Imava 45 let staro hišo. Nujno morava preurediti kopalnico v spodnjem delu hiše. Stara je prav toliko kot hiša, je pod teraso, dotrajana pa je tudi barva. Radi bi popolno prenovalo vodovodne napeljave, umivalnika, kabine za tuširanje in omarice. Lepo prosim, da nam svetujete. V upanju, da nam kmalu sporočite, vas najlepše pozdravljamo. Hvala.

Odgovor:

Darja Hughes, dipl. arh. in-

ter, tel. 041/524 766 (e-pošta: hughes.design@siol.net):



Resnično imate malo prostora, ampak ravno v tem je izziv, kajne? Kot ste sami ugotovili, za kad ni prav veliko prostora, zato sem jo raje nadomestila s tušem. (90x90) Tuš je ločen od umivalnika s pregradno steno, kar omogoča postavitve omaric za ogledalom. Ogledalo je nameščeno na vratca prednjega dela omarice, z odpiranjem v levo ali desno. Najdaljša stena tik ob vratih je lahko tudi cela v ogledalu. Boste videli kako ve-

lika bo naenkrat vaša kopalnica! Pralni stroj zaradi obstoječega odtoka ostane ne istem mestu. Da pa bi vam prostor kar najbolj zracionalizirala, sem ga ogradila s siporeks steno. Tako boste lahko uporabili tudi celoten prostor nad pralnim strojem za police. Še več, s to pregradno steno smo pridobili možnost za police tudi na drugi strani. Ker je prostor zelo utesnjen, predlagam, da so police steklene – lahko pleksi steklo, v zgornjem delu z vgradno halogensko lučko. Tako polic praktično ne boste niti videli. Za boljše

razumevanje prilagam tudi sliko podobne kopalnice. Predlagam enotno barvo po stenah in stropu, z vzorcem v talnih ploščicah.

Vprašanja za rubriko Arhitekt svetuje

pošiljajte na naslov
Priloga Moj dom,
Dnevnik, d. d.,
Kopitarjeva 2 in 4,
1510 Ljubljana
ali na e-poštni naslov
domen.rant@dnevnik.si.

Vgradne omare

Spalnica je v celem stanovanju po navadi edini prostor, katerega vrata odpremo drugim samo, ko je še novo opremljen in pospravljen, pozneje je to prostor, katerega vrata so za naše obiskovalce zaprta. Res je, da je to intimen prostor, res pa je tudi, da se po navadi v spalnici znajde marsikaj, kar nimamo kam dati. Tako postane spalnica prej ali slej odlagališče oblek in tudi vse druge »krame«. V spalnici se čez dan pravzaprav ne zadržujemo, saj je namenjena predvsem počitku in spanju. Ne pozabimo pa, kako pomemben je počitek. Na kakovost spanja in počitka gotovo precej vpliva prostor, kar pomeni, da za dober in sproščen spanec potrebujemo čim lepše urejeno in prostorno spalnico. Tu pa se še posebno pokaže prednost vgradnih omar, s katerimi lahko maksimalno izkoristimo prostor. Zvgradno omaro zapolnimo prostor v naši spalnici od


tal do stropa in se tako znebimo prostora pod stropom, ki je pri klasičnih omarah po navadi samo za odlaganje odvečnih stvari, predvsem pa za nabiranje prahu. Poleg tega je vgradna omara vgrajena prav do stene, s tem se znebimo tiste neprijetne reže med omaro in steno, kjer se seveda nabira naš največji sovražnik – prah. Še bolj kot pri klasičnih sobah se prednost vgradnih omar pokaže pri sicer manj uporabnih in dostopnih prostorih. Tako lahko zelo elegantno in funkcionalno rešimo kotne omare, prostore pod stopnicami in seveda podstrešne prostore, ki jih vedno bolj izkoriščajo predvsem mlade družine. Ko imamo izbrano mesto za omaro, je treba čim bolj pametno razporediti notranjost omare, da nam bo poleg prostora za oblačila ostal tudi prostor za posteljnino in še druge podobne stvari, ki jih morda potrebujemo v spalnici. Velikih težav s tem zdaj



res ne bomo imeli, saj proizvajalci ponujajo veliko število dodatkov, ki nam bodo pomagali pri razporeditvi notranjosti, oblačila pa bodo kar najbolj pospravljena. Poleg klasičnih polic in predalov si tako lahko izberemo tudi različne košare za perilo, izvlečne police, izvlečne obešalnike, kravatnike ... Za popolnoma svež in moderen dizajn naše omare ali garderobne sobe

pa lahko poskrbimo s sistemom iz vertikalnih kovinskih (aluminijastih) palic in prilagodljivih, samostojnih elementov za obešanje ter iz klasičnih polic in predalov. Ta sistem je popolnoma odprt in fleksibilen, prilagaja pa se vsakemu prostoru, ne da bi se pri tem izničil njegov poseben značaj. Vse skupaj je enostavno za sestavljanje in je prava izbira v primerjavi s tradicionalnimi omarami. Poudariti pa je treba tudi videz omare, ki je še kako pomemben, saj vgradna omara zaključuje celoten videz naše spalnice. Vrata si tako izberemo čisto po naših željah, saj nam proizvajalci ponujajo številne rešitve tako pri izbiri materialov kot tudi pri kombinacijah teh. Izbiramo lahko med lesnimi in enobarvnimi dekorji, različnimi stekli (matiranimi, peskanimi, barvnimi), za malo bolj eksotičen videz pa nekateri proizvajalci ponujajo tudi bambusove plošče.

promocijsko besedilo



nevtros

